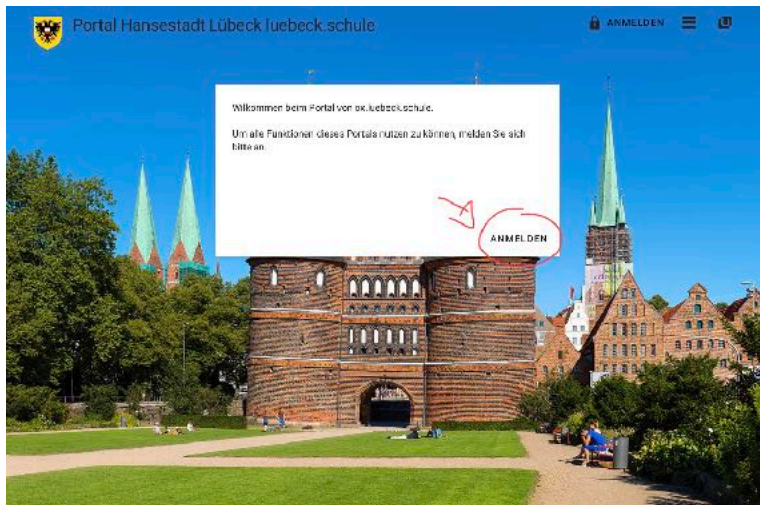
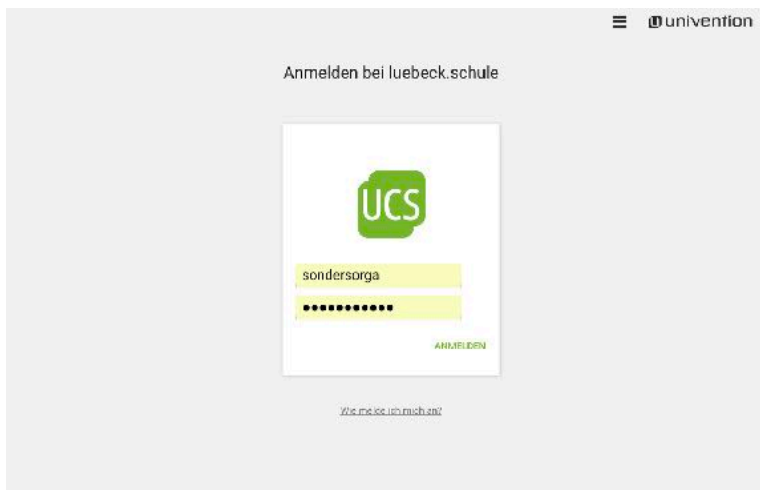


Schritt für Schritt Anleitung zur Anmeldung bei UCS@school

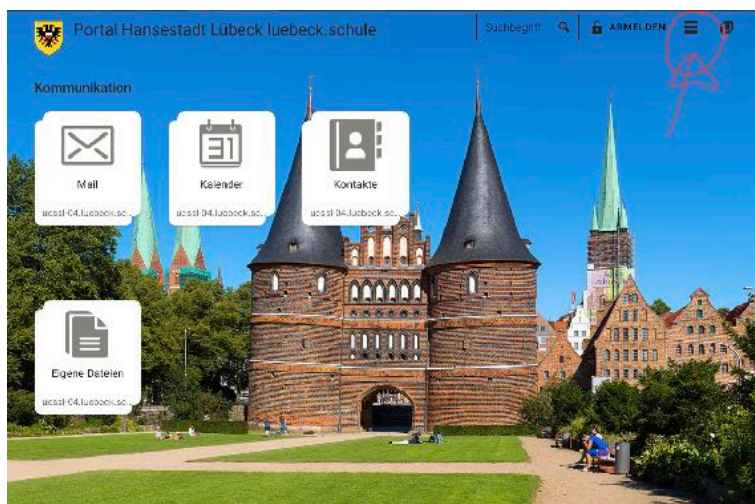
1. Gehe auf <https://luebeck.schule>
2. Gehe auf **Anmelden**



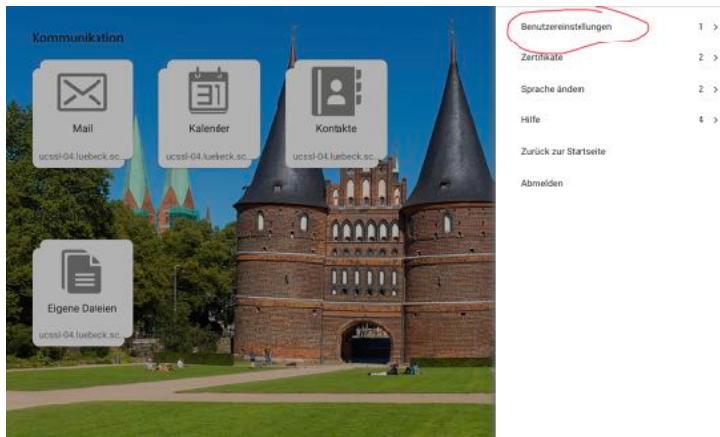
3. **Benutzername** und **Passwort** eingeben



4. Um das Passwort zu ändern, gehe auf die **drei Striche**



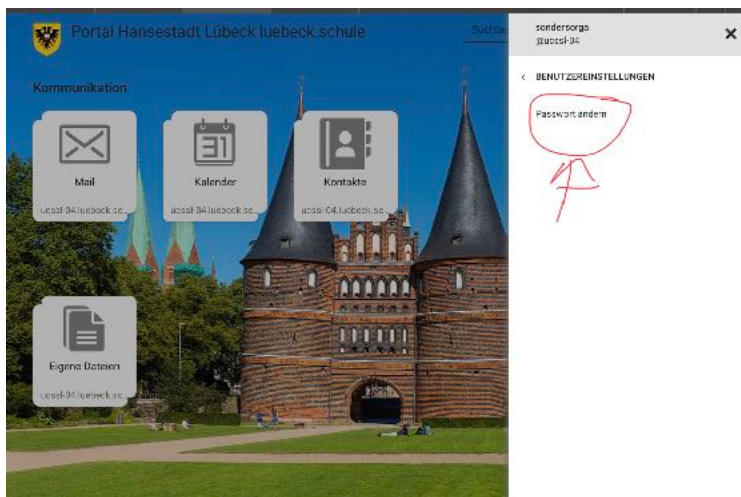
5. Gehe auf **Benutzereinstellungen**



6. Gehe auf **Passwort ändern**

• **Zu beachten:**

1. mindestens 8 Zeichen
2. darunter sollten sein: Großbuchstaben, Kleinbuchstaben, Zahlen, Sonderzeichen
3. Zu vermeiden: Wörter, doppelte Buchstaben, aufeinanderfolgende Buchstaben.



7. Ab dem Zeitpunkt **reicht eine Anmeldung** über <https://ox.luebeck.schule>